

# Záložky do knihy

# Vánoce



# Sledujte nás! Instagram @mamihele Fb mamihele

**Sledujte nás také na Instagramu nebo Facebooku Mamihele,** kde jsme s Vámi každý den v kontaktu a sdílíme naše nápady na tvoření, aktivity s dětmi, veselé recepty pro děti sestavené nutriční terapeutkou, soutěže, akce a veselé střípky z našeho zákulisí.

Pokaždé nás také zahřeje u srdce Vaše sdílení.

**Označte nás @mamihele nebo #mamihele a my se moc rádi potěšíme spolu s Vámi!**

## WEBSITE

[www.mamihele.cz](http://www.mamihele.cz)

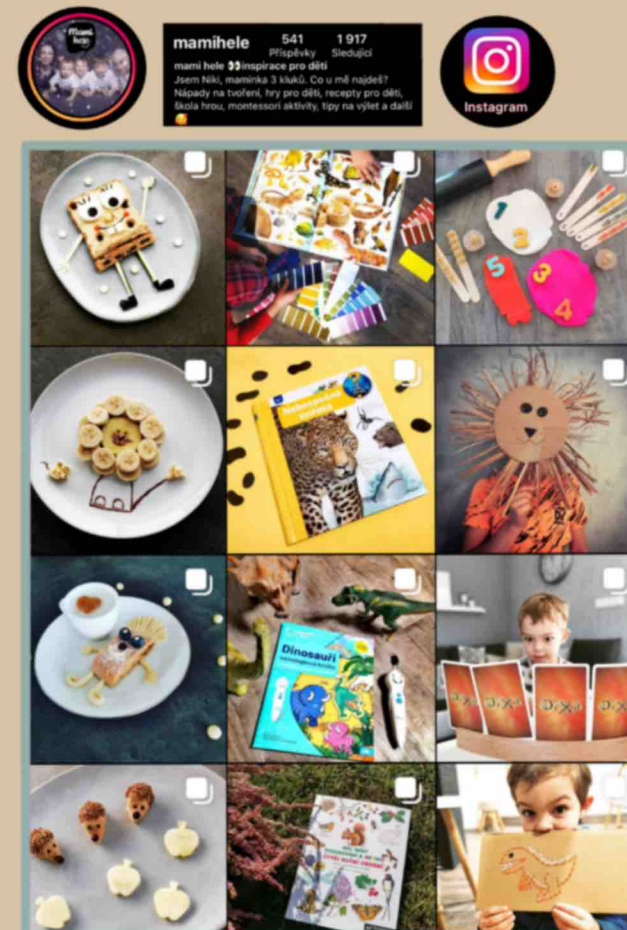
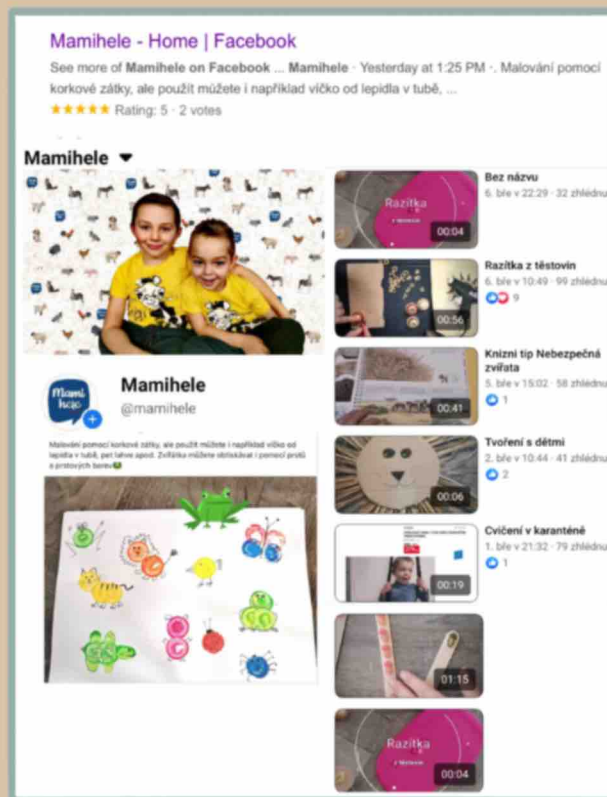
## FACEBOOK

mamihele



## INSTAGRAM

@mamihele



**Chraňte prosím autorská práva, PDF je určeno k soukromému použití, neširte dále, nepřeposílejte produkty bez souhlasu Mamihele.**



# Návod:

Na tělo záložek použijte nejlépe barevné papíry, abyste si zbytečně neplýtvali barvu v tiskárně. Pokud však chcete či nemáte barevné papíry, můžete využít připravené šablony strana 5-7.


Pokud použijete barevné papíry, pak stačí vytisknout pouze stranu 4.



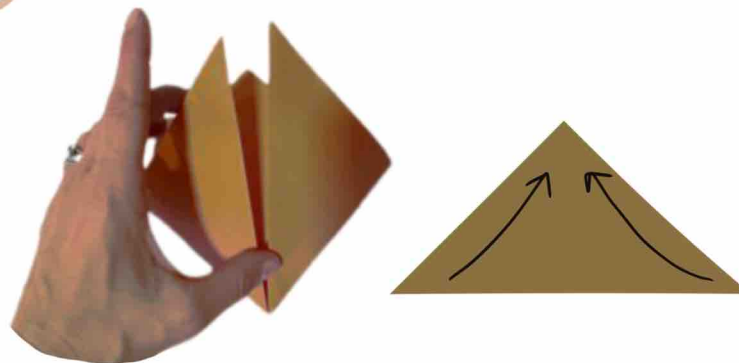
1. Připravte si barevný čtverec na tělo zvířátka.




2. Ohněte do trojúhelníku.




3. Ohněte cípy trojúhelníku k hornímu vrcholu.




4. Poté vrat'te zpět.







5. Ohněte jeden cíp trojúhelníku směrem dolů k vyznačenému středu.




6. Opět ohněte cípy k hornímu vrcholu.



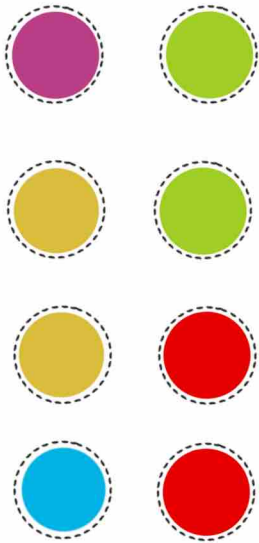




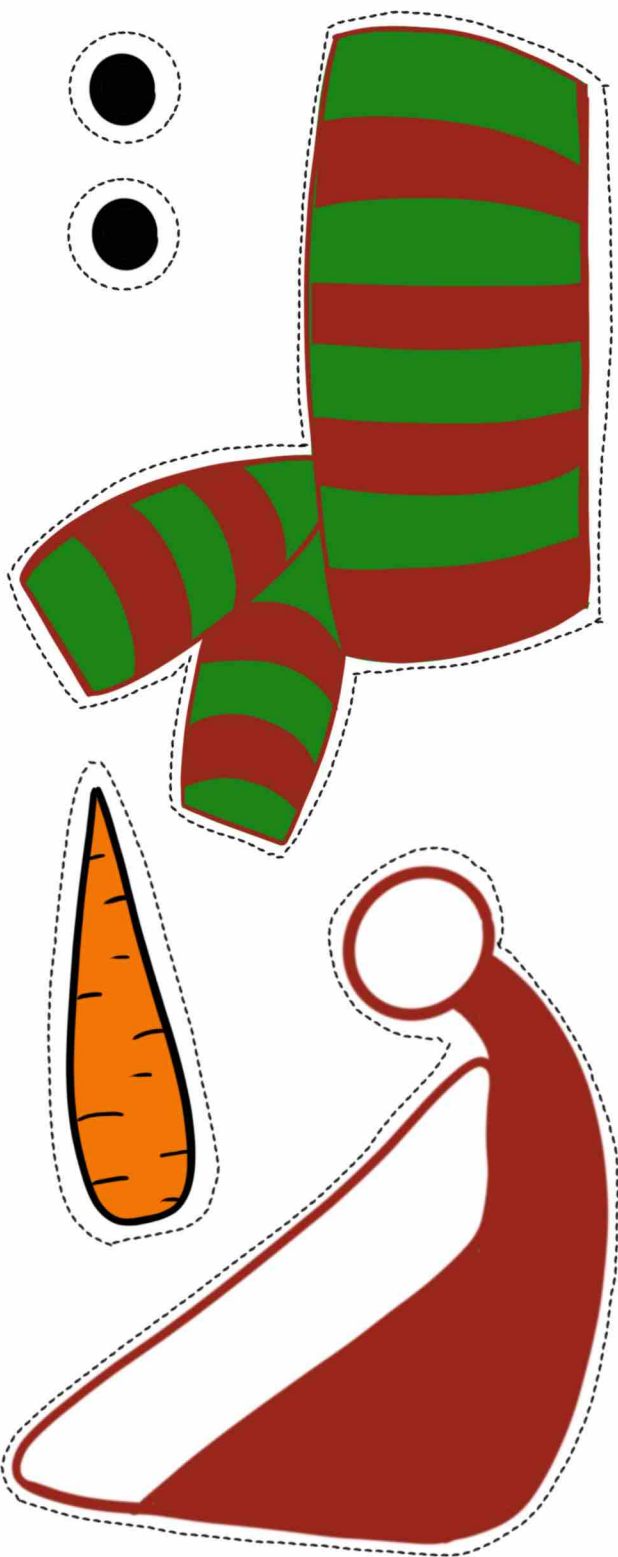
# Vánoční záložky





**Stromek  
nastrihněte až  
po složení**





Hledám a najdu



Vánoce



1



2



3



4



5



6



7



8